



**ODKRYJ  
AMERYKĘ**



# **FESTIWAL ODKRYWCÓW AMERYKI**

Edycja 3

**Parki narodowe i miasta  
Zachodniego Wybrzeża USA**

Termin wyprawy I: 24 czerwca 2024 - 11 lipca 2024  
Termin wyprawy II: 27 lipca 2024 - 13 sierpnia 2024



**Sprawiamy, że podróże do USA stają się możliwe dla większej liczby osób. Poniżej możesz zapoznać się z korzyściami dołączenia do naszej grupy**

- 1** Jesteś pod opieką doświadczonych podróżników, organizatorów wyjazdów od wielu lat, pasjonatów Stanów Zjednoczonych, a w tym autorów przewodnika Odkryj Amerykę, o którym szczegółowe informacje przeczytasz na stronie -> [www.przewodnik.odkryj-ameryke.pl](http://www.przewodnik.odkryj-ameryke.pl)
- 2** Przed jak i podczas trwania wyjazdu, możesz zawsze liczyć na naszą pomoc.
- 3** Czas w podróży jest zawsze ograniczony, dlatego ruszamy w mądrze zaplanowaną trasę, którą już pokonaliśmy wiele razy.
- 4** Od początku znasz dokładny koszt całego wyjazdu, a na miejscu nie martwisz się o płatności za noclegi, bilety wstępu i inne świadczenia.
- 5** Nocujesz w sprawdzonych hotelach i motelach.
- 6** Sam wybierasz jak podróżujesz: autokarem czy samochodem.
- 7** Wypożyczymy samochód dla Ciebie z wypożyczalni Alamo, z którą współpracujemy. Na miejscu nie martwisz się o żadne płatności, czy wybór odpowiedniego ubezpieczenia.
- 8** Brak ukrytych kosztów.
- 9** Podróżujemy grupą, ale na miejscu każdy zwiedza według swoich potrzeb i w indywidualnym tempie.
- 10** Możesz dołączyć do nas w pojedynkę.
- 11** Poznasz innych ludzi ciekawych świata.
- 12** Odwiedzisz Stany Zjednoczone, spełnisz swoje marzenie i poczujesz, że żyjesz na całego!

## **W praktyce :)**

- przygotujemy Cię do wyjazdu
- wesprzemy w czasie lotu do USA
- pomożemy przy odbiorze samochodu
- razem będziemy podróżować autokarem
- nocujemy w tych samych hotelach
- zwiedzimy parki narodowe i miasta

# Dlaczego Stany Zjednoczone ?

Nie umiemy opisać słowami **piękna parków narodowych** na Zachodnim Wybrzeżu USA. Najlepszym pomysłem jest wyruszenie na wyprawę i zobaczenie tych wszystkich cudów natury na własne oczy. Wsiadajcie z nami do samochodów czy autokaru i wyruszmy przed siebie w podróż swojego życia. Dzień po dniu odkryjemy przepiękne miejsca, w takich stanach jak: **Kalifornia, Nevada, Utah** czy **Arizona**. Przemierzmy ponad 2 000 mil w poszukiwaniu przygód i niezapomnianych wrażeń.

Za każdym razem będąc w Stanach Zjednoczonych, czujemy się jakbyśmy wylądowali **na innej planecie**. Wszystko zaczyna się już na lotnisku, gdzie niby jest tak samo jak na Okęciu, ale po dłuższej obserwacji otoczenia dostrzegamy różnice. Widzimy nowe sklepy, większe samochody, stykamy się z nową kulturą, a nawet odczuwamy inny, cieplejszy powiew powietrza. Jesteśmy bardzo ciekawi Waszego pierwszego „dotknięcia” Ameryki.

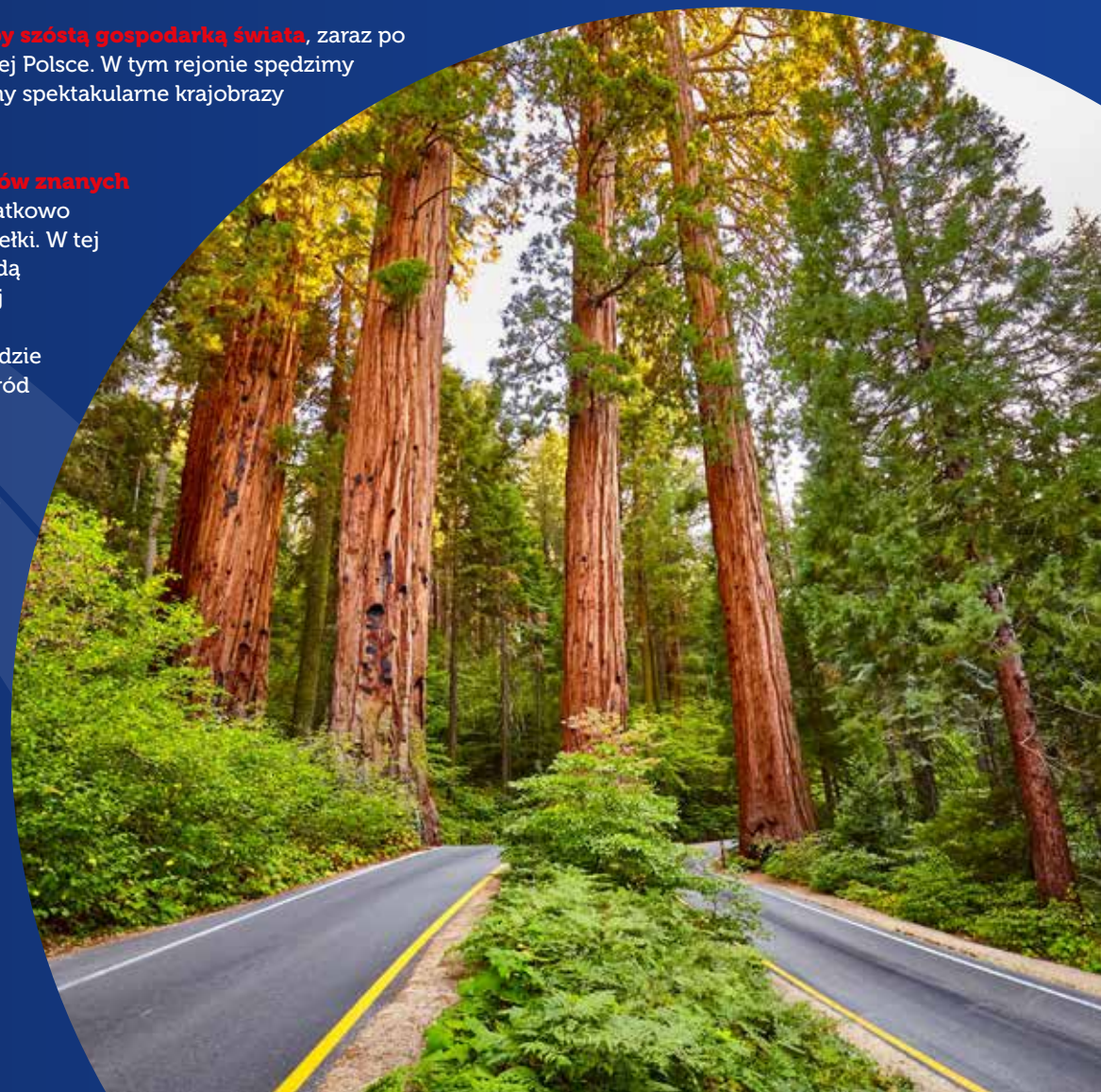
Podróż rozpoczniemy w Kalifornii, która po odłączeniu od Stanów Zjednoczonych **byłaby szóstą gospodarką świata**, zaraz po Wielkiej Brytanii. W stanie tym mieszka 39,5 miliona mieszkańców, czyli więcej niż w całej Polsce. W tym rejonie spędzimy sporo czasu, a oprócz pobytów w Los Angeles i San Francisco, na własne oczy zobaczymy spektakularne krajobrazy **w Yosemite** i przekonamy się **jak ciepło może być w Dolinie Śmierci**.

Odwiedzimy Dzikie Zachód, dzięki czemu podczas naszej wyprawy **nie zabraknie widoków znanych z Westernów**. Spektakularne kaniony przyciągają podróżników z całego świata, ale dodatkowo postaramy się Wam pokazać mniej uczęszczane szlaki i bardziej ukryte przyrodnicze perełki. W tej części Stanów jest ich od groma! Jesteśmy pewni, że kochający przestrzeń i wolność będą zachwyceni. Przepiękne krajobrazy w parkach narodowych, zaspokoją nawet najbardziej wymagających podróżników. Chcemy, żebyście podczas tej wyprawy **doświadczyli różnorodności i piękna przyrody**. Dlatego jednego dnia będziemy w Dolinie Śmierci, gdzie dominują surowe, pustynne przestrzenie, ale dobę później będziemy już w Yosemite wśród przepięknych gór, zieleni i wodospadów.

Często dzień będziemy zaczynać o świcie, bo czas to najważniejsza wartość podczas takiej wyprawy. Będziemy **podróżować jedną grupą**, ale sposób zwiedzania wybranego miejsca jest całkowicie dowolny. Każdy **sam zdecyduje co chce zobaczyć** w parkach narodowych: Zion, Wielki Kanion, Yosemite czy innym miejscu. Zależy nam, żeby każdy mógł odbyć swoją wymarzoną podróż na własnych zasadach i warunkach, ale przy tym bezpiecznie i mądrze. A do tego chcemy podróżować w zgranej grupie podróżników, którzy tak samo spragnieni są amerykańskiej przygody.

Dlatego nie odpuścimy wieczornych integracji, pełnych śmiechu, zabawy, śpiewów i dobrej energii. Wychodzimy z założenia, że pandemia mocno ograniczyła nasze kontakty towarzyskie, więc czas trochę nadrobić te zaległości i dobrze się bawić. A dla chętnych czeka nawet przejażdżka Party Busem w Vegas.

Stany Zjednoczone to kraj stworzony do takich wypraw. Tutaj codziennie coś się dzieje, każdego dnia czekają na nas inne, nowe przygody. Dzięki temu nie ma ani chwili na nudę, a taka podróż to olbrzymi zastrzyk adrenaliny i wspomnienia, które pozostaną w Nas na zawsze!



Zobacz co Cię czeka w czasie tej wyprawy, czyli gdzie spędzimy dzień po dniu. Pamiętaj, że sam/a decydujesz jak dokładnie spędzisz czas wybranego dnia, ale zawsze możesz liczyć na naszą pomoc i wskazówki.

Dzień 1

## Wylot z Polski - Los Angeles

Przygodę czas zacząć, czyli **lecimy przez Atlantyk**. Odprawiamy się na lot przy odpowiednim stanowisku i nadajemy swój bagaż. Przed podróżą poinformujemy wszystkich, jak najlepiej zapakować się na taką wyprawę. Osoby, które zdecydują się na lot grupowy będą mogły liczyć na naszą asystę w czasie podróży. Zaznaczamy, że istnieje możliwość lotu do USA na własną rękę, a w znalezieniu dogodnego połączenia, również oferujemy swoją pomoc. Lądujemy na lotnisku LAX, a następnie w zależności od wyboru środka transportu, kierujemy się do autokaru albo wypożyczalni samochodów. Dalej meldujemy się w hotelu i zbieramy siły na dalszy ciąg wyprawy.





## Dzień 2 Zwiedzamy Los Angeles

Zaraz po śniadaniu wyruszymy zwiedzić **Aleję Gwiazd**. Swoją sławę ulica nazywana *Walk of Fame* lub inaczej *Hollywood Boulevard* zawdzięcza w głównej mierze uroczystej gali rozdania Oscarów. Ceremonia co roku odbywa się w Dolby Theatre, który zobaczymy podczas naszego spaceru.

Dalej pojedziemy do **Griffith Observatory**. Zobaczymy stamtąd panoramę Los Angeles, jak i znak Hollywood. Głównie przyjeżdża się tu po widoki, ale zajrzemy również do samego obserwatorium. Teren Obserwatorium był planem filmowym wielu hollywoodzkich produkcji. Kręcono tutaj sceny takich filmów jak: *La La Land*, trzech części *Terminatora*, *Powrotu do przyszłości* i wielu, wielu innych.

Po drodze do Santa Monica zatrzymamy się w **Beverly Hills**. Przejdziemy się po Rodeo Drive, gdzie znajdują się najdroższe sklepy w mieście, między innymi butik Bijan. W sklepie tym ubierają się prezydenci i członkowie rodzin królewskich, a zakupy można zrobić tylko po wcześniejszej rezerwacji. Odwiedzimy również ulicę Via Rodeo, która klimatem przypomina europejskie miasta.


Ostatnim przystankiem tego dnia będzie plaża w **Santa Monica**. Zaraz po przyjeździe naszą uwagę przyciągnie charakterystyczne molo, które zostało wybudowane w 1909 roku. Jest ono sercem tego miasta. To tutaj kończy się historyczna, kultowa **Droga 66**, biegnąca od Chicago.



## Dzień 3 Zwiedzamy Los Angeles

Cały dzień spędzimy w Los Angeles. Do wyboru mamy zwiedzanie, plażowanie, wędrowkę pod **znak Hollywood** lub całodzienną zabawę w Universal Studio czy innym parku rozrywki.

Oczywiście otrzymacie od nas wskazówki co warto zobaczyć w LA, jak dotrzeć pod znak, czy jak wykorzystać swój czas w **Universal Studio** i doświadczyć jak najwięcej wrażeń.



## Dzień 4 Los Angeles - Las Vegas

Dzień zaczniemy od wymeldowania się z hotelu. Zanim jednak wyruszymy w drogę do Las Vegas, poranek spędzimy na plaży **Long Beach** lub **Venice Beach**. Dopiero po południu ruszymy w pierwszą daleką trasę. Po drodze do stanu Nevada, zatrzymamy się na obiad na popularnym postoju Barstow Station.




Do Las Vegas planujemy dojechać na wieczór. Pierwszą noc spędzimy w dzielnicy **Fremont Experience**. To miejsce, w którym można zagrać w blackjacka za 5 dolarów, napić się drinka w dobrej cenie, zobaczyć ulicznych wystawców, posłuchać muzyki na żywo czy poczuć imprezową atmosferę, mając nad głową największy ekran świata, na którym prezentowane są świetlne animacje.





## Dzień 5 Park Narodowy Bryce Canyon

Ruszamy do **stanu Utah**, gdzie zwiedzimy pierwszy park narodowy na trasie naszej wyprawy. W tym dniu, będzie to **Park Narodowy Bryce Canyon**. Wielu podróżników odwiedzających Zachód Stanów Zjednoczonych po raz pierwszy, wymienia właśnie Bryce Canyon jako miejsce, które zrobiło na nich największe wrażenie. Nie ma się czemu dziwić, bo to unikalny twór geologiczny i jedno z najbardziej rozpoznawalnych miejsc w USA.



Tereny Bryce Canyon zamieszkiwali Indianie Pajuci. Oni nazywali kanion Angka-ku-wass-a-wits, czyli Twarze Pomalowane na Czerwono. W legendzie Pajutów skalne grzyby i pinakle w Bryce Canyon to tzw. praludzie zamienieni przez boga-kojota w kamienie. A my wybierzemy się wśród nich na wędrowkę.

Znajdziemy tutaj wiele przepięknych punktów widokowych oraz szlaków turystycznych, a w tym Navajo Loop, który prowadzi przez formacje skalne **Wall Street** i **Silent City**. Po drodze zobaczymy też **Thor's Hammer**, który jest jedną z ikon Bryce Canyon.



Bryce Canyon leży stosunkowo wysoko i dlatego jest tu dużo chłodniej niż np. w pobliskim Zion. Nawet latem można tu jeszcze spotkać gdzieś śnieg. Warto przygotować sobie na zwiedzanie Bryce Canyon cieplejsze ubranie i mieć je pod ręką.

Dzień 6

## Park Narodowy Zion



Cały dzień spędzimy w Parku Narodowym Zion. Na własne oczy przekonamy się, że jest to jeden z najbardziej fascynujących parków narodowych w USA.



Zaparkujemy samochody przy Visitor Center, a następnie parkowym autobusem każdy pojedzie w wybrane miejsce. Większość osób z pewnością wybierze się na Angels Landing lub The Narrows. Chętni będą mogli wybrać się na inny, dowolny szlak, bo Zion ma bardzo dużo do zaoferowania. Z pewnością każdy znajdzie tu coś dla siebie, bo trasy są urozmaicone, od tych bardzo łatwych do nieco trudniejszych. A każdy szlak otoczony jest wręcz bajkową scenerią, którą zapamiętamy na długo.

W drodze powrotnej do hotelu zatrzymamy się w sklepie Walmart, na zakupy przed dalszą trasą.

Dzień 7

## Kanion Antylopy • Horseshoe Bend • Glen Canyon

Po śniadaniu wymeldujemy się z hotelu i ruszymy w drogę w kierunku miejscowości Page. Przed nami dzień pełen przygód, a w tym spotkanie z Indianami z plemienia Navajo.

Pierwszym przystankiem jest **Zapora Glen Canyon**. Wysoka na 220 metrów i długa na 480 metrów, jest jednym z najciekawszych tego typu obiektów na świecie. Nie jest ona tak popularna jak Zapora Hoovera, a wielu turystów przyjeżdża do Page nie wiedząc, że tuż przy mieście znajduje się tak potężną tamą. Zobaczymy też fantastyczny most **Glen Canyon Dam Bridge**. W chwili powstania był on najwyższym łukowym mostem na świecie, do dzisiaj jest jednym z najwyższych w Stanach Zjednoczonych.





Dalej pojedziemy do **Kanionu Antylopy**. Dzieli on się na dwa kaniony, Upper i Lower.

Oba są piękne i bardzo do siebie podobne. My wybierzemy się do Lower Antelope Canyon. Po dojechaniu na miejsce, zgłosimy swoją gotowość do wejścia do kanionu i spotkamy się z naszym przewodnikiem. Zabierze on nas w 1,5 godzinną wędrowkę w głąb tego malowniczego miejsca.




Zejdziemy do niego po stromych schodach, w samym kanionie do pokonania jest też kilka drabin. Miejscami w Lower Antelope Canyon jest bardzo wąsko, trudno nawet postawić stopę. Nie stanowi to jednak problemu dla przeciętnie sprawnego człowieka.



Po zwiedzaniu Kanionu Antylopy zatrzymamy się na obiad oraz zakupy w miejscowości Page. Do wyboru będzie bufet, pizzeria, restauracje typu fast-food i wiele więcej. Będzie też Walmart.

Po południu ostatnim przystankiem na dzisiaj będzie **Horseshoe Bend**, czyli czeka nas widok wart milion dolarów. Ten wspaniały meander rzeki Kolorado, jest jednym z ulubionych fotograficznych motywów Dzikiego Zachodu. Zwiedzanie rozpoczniemy od przejścia krótkiego szlaku, bo to zaledwie 2,4 km w obie strony. Nie jest też trudny, ale musimy być przygotowani na wysoką temperaturę. Horseshoe Bend pojawi się nagle, bo tego wąskiego kanionu nie da się zobaczyć z odległości.



## A to ciekawe

Najstojniejszy meander w USA. Praktycznie wertykalne klify przy Horseshoe Bend mają aż 300 metrów wysokości, co równa się prawie stupiętrowemu budynkowi. Zakole rzeki Kolorado ma w tym miejscu 270 stopni.

Rzeka Kolorado potrzebowała miliona lat, by utworzyć Horseshoe Bend. Naukowcy są zdania, że nurt wody w końcu przebije się przez meander i zrobi sobie skrót tworząc potężny most podobny do tych w parku Natural Bridges. Spowoduje to jednak zniknięcie rzeki sprzed tego malowniczego zakola.



## Dzień 8 Monument Valley

Tego dnia poczujemy się jak na planie filmowym najbardziej popularnych Westernów! Wczesnym rankiem ruszamy do Monument Valley. Już po zatrzymaniu się na parkingu przed hotelem The View, zobaczymy jeden z najbardziej charakterystycznych widoków całej Ameryki! Po krótkim odpoczynku zaczniemy zwiedzanie, czyli przejazd 17- milową drogą **Valley Drive**. Rozkoszując się bajecznymi widokami za oknem, przejedziemy obok najstojniejszych formacji skalnych. A przy odrobinie szczęścia, ujrzymy przebiegającego przed nami dzikiego mustanga. Nasze wyżej zawieszane samochody, poradzą sobie z tą drogą bez najmniejszego problemu. Miejscami pojawią się fragmenty z głębszym piachem, tutaj po prostu dodamy trochę gazu. Przejechanie drogi z przystankami zajmie nam około dwóch godzin.

Kto zdecyduje się na podróż autokarem, a będzie chciał przejechać się drogą Valley Drive może wykupić sobie wycieczkę jeepem z Indiańskim przewodnikiem. Dzięki temu zobaczymy też dodatkowe miejsca, która nie są dostępne dla turystów zwiedzających Monument Valley własnym samochodem. Przewodnik zabierze Nas do indiańskich ruin, skalnych łuków oraz zobaczymy panele z petroglifami i piktogramami. Taka wyprawa, to niezapomniane spotkanie z cudami natury ukrytymi przed masową turystyką. Kto będzie podróżował samochodem, również może wziąć udział w takiej wyprawie. Cena wycieczki od osoby wynosi 50-70 dolarów. Dokładną cenę sprecyzujemy, kiedy poznamy liczbę chętnych osób i będziemy mogli zarezerwować dla naszej grupy terenowe samochody.



### A to ciekawe

Filmy które nakręcono w Monument Valley:  
*Dyliżans, Jak zdobyto Dzikie Zachód, Odyseja kosmiczna, Pewnego razu na Dzikim Zachodzie, Easy Rider, Indiana Jones i ostatnia kruczjata, Thelma i Louise, Forrest Gump, Mission Impossible 2, Auta, Lone Ranger, Transformers i wiele, wiele innych.*

Dzień 9

## Park Narodowy Wielkiego Kanionu + Route 66

To będzie długi dzień, a co za tym idzie czeka nas dużo wrażeń. Przed nami Wielki Kanion, wybierzemy się na jego krawędź południową. Zaraz po przyjechaniu do Parku Narodowego Grand Canyon, udamy się do Visitor Center i tam zostawimy samochody. Z pewnością dla wielu, pierwszym punktem widokowym będzie **Mather Point**, do którego dojdziemy z parkingu krótkim spacerem. Z parkingu dla autokarów są to praktycznie 2 minuty marszu. A dalej każdy według własnego uznania zobaczy punkty widokowe zlokalizowane na **Desert View Drive, Grand Canyon Village** czy **Hermit Road**. Nad Wielkim Kanionem spędzimy 4 godziny.



Po zwiedzaniu Wielkiego Kanionu, rozpoczniemy podróż do Las Vegas. Po drodze zatrzymamy się na krótki postój, w miasteczku **Seligman** przy **Route 66**. Zobaczymy tu klimatyczne restauracje i sklepy, które zachowane są w swoim dawnym stylu, w tym Seligman Sundries, Cooper Cart, Supai Motel, Rusty Bolt, Roadrunner czy Delgadillo's Snow Cap Drive-In.

Do Las Vegas planujemy dojechać do godziny 20:00. Wieczorem około godziny 22:00 dla chętnych, planujemy przejazd Party Busem i wyjście do jednego z klubów na drinka.



## Dzień 10 Las Vegas

Odpoczywamy w Las Vegas. Tego dnia śpimy ile chcemy. W ciągu dnia do wyboru jest kilka wariantów. Będziemy mogli pójść na zakupy w North albo South Premium Outlet lub w innym sklepie. Odpoczniemy też przy hotelowym basenie. Komu będzie mało zwiedzania, wybierze się do **Red Rock Canyon**, **Doliny Ognia**, **Seven Magic Mountains** czy **Tamy Hoovera**.





Wieczorem przyjdzie czas na rajd po największych hotelach, a każdy z nich przyciąga do siebie inną atrakcją. Na Stripie jest ich od groma: The Venetian, Caesars Palace, Aria, Treasure Island, Mirage czy Excalibur. Z dziećmi warto zajrzeć do Circus Circus, gdzie jest park rozrywki oraz prowadzone są występy cyrkowe.

Obowiązkiem jest pokaz tańczących fontann przed **Hotelem Bellagio**, który szczególnie wieczorem robi piorunujące wrażenie. Z kolei w hotelu New York, New York można wybrać się na przejażdżkę kolejką górską. Kto kocha adrenalinę będzie to coś dla niego. Można też pomyśleć o wizycie w hotelu The Strat, gdzie na wieży oprócz wspaniałej panoramy na Las Vegas czekają dodatkowe atrakcje. Między innymi możemy skoczyć stamtąd na linie bungee.

Chętni będą mogli wziąć udział w wybranym show czy koncercie. Ogromną furorę w Las Vegas robi grupa Cirque du Soleil, która organizuje regularnie swoje występy w kilku hotelach.



Dzień 11

## Park Narodowy Doliny Śmierci



Tego dnia czeka nas trudna i wymagająca trasa przez Dolinę Śmierci. Jednak widoki za oknem, w dużej mierze wynagrodzą nam jej trudy. Piękne formacje skalne, góry na przemienne z pustynią to stały element tego krajobrazu. Jest to jedno z najbardziej fascynujących miejsc na naszej planecie. Dolina to rekordy ciepła, przyrodnicze zagadki, plany filmowe kinowych hitów, a latem wszechogarniający gorąc rozpuszczający asfalt. Witajcie w najgorętszym miejscu na ziemi.

Zaraz za wjazdem do parku, skróćimy w lewo na drogę do Dantes View. Z parkingu do przejścia jest niecały kilometr, częściowo pod górkę, ale czeka na nas tu piękny widok. Dalej udamy się do **Zabriskie Point**. To najbardziej znane miejsce w Dolinie Śmierci. Będziemy mogli stamtąd podziwiać wspaniałe złote Badlands, a za nimi solną równinę. Kierując się przed siebie drogą numer 190 dojedziemy do Furnace Creek, malowniczej oazy na pustyni, gdzie mieści się Borax Museum. Następnie przed nami jeden z najciekawszych punktów zwiedzania - **Badwater**. To olbrzymie solnisko znajduje się 86 metrów poniżej poziomu morza. Na pewno poczujemy tutaj co to znaczy upał w Dolinie Śmierci.

Ostatnim przystankiem będzie **Mesquite Flat Sand Dunes**. W *Gwiezdnym Wojnach - Nowej Nadziei*, Mesquite Dunes odgrywają planetę Tatooine. To tutaj dwaj druidzi wyklócają się, w którą stronę iść po wylądowaniu w kapsule ratunkowej. Nie ma co się dziwić, bo jest to jedna wielka pustynia, gdzie nie ma wytyczonego żadnego szlaku.

Na obiad zatrzymamy się w miejscowości Ridgecrest. Po posiłku i odpoczynku ruszymy dalej w drogę do Bakersfield. Kolejnego dnia czekają na nas Sekwoje!



## A to ciekawe

Do Doliny Śmierci należał rekord gorąca na Ziemi od 1913 roku, a jednak 16 sierpnia 2020 roku Dolina pobiła swoje własne osiągnięcie. O godzinie 15:41 w stacji pomiarowej przy Visitor Center w Furnace Creek zanotowano temperaturę **54,4 °C**, co stanowi nowy rekord ciepła na naszej planecie.


Dzień 12

## Park Narodowy Sekwoi

Dzisiejszy dzień spędzimy wśród gigantycznych drzew - Sekwoi. Mogą one osiągać nawet 95 metrów i ważyć 200 ton. Poczujemy się tutaj jak w jakimś bajkowym lesie, przeniesionym z dalekiej galaktyki. Park Sekwoi to nie tylko gigantyczne drzewa, ale również potężne monolity skalne, jeziora, wodospady oraz dzikie zwierzęta z niedźwiedziami na czele. Zanim tego wszystkiego doświadczymy będziemy musieli wspiąć się na wysokość 2000 metrów, jadąc wąską drogą z licznymi zakrętami, dlatego będziemy musieli być bardzo dobrze przygotowani do wymagającej jazdy.







Zwiedzanie rozpoczniemy od **Morro Rock**. Czeką nas tu pokonanie około 350 schodków, gdzie na szczycie ujrzymy fantastyczną panoramę na park. Dalej dojedziemy do **Tunnel Log**. Jest to przewrócona Sekwoja, w której wycięto otwór umożliwiający przejazd samochodem. Przejazd przez tunel to jedna z największych atrakcji. Dla większości głównym punktem zwiedzania na mapie Sekwoi jest **General Sherman Tree**. Uznawany jest on za największe drzewo na świecie, ze względu na objętość. Szacuje się, że ma 2100 lat, 84 metry wysokości, obwód 31,3 metra, a jego waga wynosi około 1200-1300 ton. Przekonamy się, że zdjęcie z nim to nie lada wyzwanie. Wyruszymy też na krótki szlak Big Trees Trail, gdzie można podziwiać kilka wyjątkowych okazów Sekwoi. Przy odpowiednim zapasie czasu, zdążymy również odwiedzić pobliski Kings Canyon. Z parku wyjedziemy drogą numer 180, która ma nieco mniej zakrętów i jest mniej stroma, co ułatwi zjazd w dół. Na nocleg zatrzymamy się w miejscowości Fresno.




Dzień 13

## Park Narodowy Yosemite

Po śniadaniu wyruszymy do Yosemite. Po drodze zatrzymamy się w sklepie Raley's w miejscowości Oakhurst. Zaopatrzymy się w nim w prowiant na cały dzień w parku. Będziemy potrzebowali dużych zapasów energii podczas wędrówki.

Yosemite słynie z przepięknych wodospadów, ale niestety większość z nich w sierpniu jest wyschnięta. Całe szczęście **Vernal** i **Nevada Falls** to całoroczne wodospady i zobaczymy je nawet latem.

Po zaparkowaniu samochodów i autokaru przemieścimy się parkowym autobusem do stacji numer 16 - Happy Isles. Stąd rozpoczniemy przejście szlakiem Mistr Trail i John Muir Trail do wodospadu Vernal Fall. Pójdziemy dosyć stromym podejściem, ale z fantastycznym widokiem na wodospad, który zobaczymy z bliskiej odległości. Często w słoneczne dni pojawia się przy nim tęcza. Nawet w upalne dni nie jest tutaj gorąco, możecie liczyć na ochłodzenie, przechodząc przez rześką mgiełkę tworzoną przez Vernal Fall. Na szczycie tego wodospadu zrobimy sobie odpoczynek, napijemy się wody i zjemy posiłek. Wędrówka do tego punktu i zejście w spokojnym tempie zajmie nam około 3 godzin. Kto uzna, że ma ochotę iść dalej do góry, wyruszy w dalszą trasę. A jej końcowym punktem będzie wodospad Nevada Fall.





W drodze powrotnej zatrzymamy się jeszcze przy punkcie widokowym **Tunnel View**. To jeden z najbardziej znanych widoków w Yosemite, zobaczymy stamtąd El Capitan i Half Dome oraz Clouds Rest, Sentinel Dome i wodospad Bridalveil Fall. Jest to wizytówka Yosemite i jedno z najpiękniejszych miejsc w Kalifornii.

## Dzień 14 San Francisco

Dzień rozpoczniemy od wymeldowania się z hotelu. Wskakujemy do pojazdów i ruszamy do San Francisco, a naszym pierwszym punktem będzie **Alcatraz**. Postaramy się zaparkować blisko Pier 33, skąd wypłyniemy statkiem w rejs. Z pokładu zobaczymy przepiękną panoramę San Francisco, a w bezchmurną pogodę nawet most Golden Gate Bridge. Po dojeździe na miejsce, czeka nas 1,5 godzinna wycieczka po dawnym więzieniu. Obejmuje ona bloki więzienne, gdzie przetrzymywani byli skazańcy, w tym również celę, w której więziony był Al Capone. Zobaczymy też przestrzeń rekreacyjną, pomieszczenia strażników czy wyjście na spacer z widokiem na San Francisco.





Po powrocie z Alcatraz będzie czas na dalsze zwiedzanie miasta. Według uznania wybierzemy się do Ferry Building, Coit Tower czy Dzielnicy Włoskiej. Dalsza wędrówka każdego z nas, z pewnością zaprowadzi do uliczki Lombard Street. Nazywana jest ona najbardziej poskręcaną ulicą na świecie. Miłośnicy czytania książek nie powinni odpuścić City Lights Bookstore, która jest jedną z najstynniejszych księgarni w Stanach Zjednoczonych. A naprzeciwko warto zatrzymać się w Cafe Vesuvio i napić się kawy w tym legendarnym miejscu spotkań generacji beatników. Komu starczy czasu może jeszcze zajrzeć do dzielnicy Chinatown. A dzień wszyscy zakończymy na Pier 39. To prawdziwa perełka San Francisco. Znajdziemy tu między innymi lwy morskie, wylegające się na pomostach.



## Dzień 15 San Francisco

Drugi cały dzień spędzimy w San Francisco. Pierwszą atrakcją, która zabierze nam trochę czasu jest most **Golden Gate Bridge**. To ikona tego miasta, a być może również symbol całej Kalifornii.

Zwiedzanie rozpoczniemy od Golden Gate Welcome Center. Stąd wejdziemy na most i zrobimy po nim krótki spacer. Most ma prawie 3 km długości, więc dłuższa wycieczka nie ma sensu. Aby zobaczyć most z innej perspektywy, zejdziemy w dół w kierunku Fort Point National Historic Site. Chętni będą mogli przejść się do Torpedo Wharf, a idąc jeszcze dalej wzdłuż wybrzeża dotrzemy na Crissy Field Beach. Z obydwu punktów zobaczymy most w całej jego okazałości.

Później przejedziemy przez most na jego drugą stronę, gdzie zatrzymamy się przy punkcie widokowym Golden Gate Bridge View Vista Point. Wpisując w nawigacji Presidio Yacht dotrzemy do kolejnego ciekawego punktu z widokiem na most, już po około 10 minutach jazdy. A wisienką na torcie będzie Battery Spencer. Zobaczymy stamtąd most spinający oba brzegi zatoki.



Po zwiedzaniu mostu Golden Gate Bridge pozostaje nam czas wolny. Z pewnością poświęcimy go na Golden Gate Park, **Painted Ladies**, przejażdżkę tramwajem linowym i zobaczenie wielu innych miejsc według własnych preferencji.



Dzień 16

## Big Sur - Santa Barbara



Jedyny taki dzień, kiedy musimy się rozdzielić. Niestety autokar nie może przejechać przez odcinek Big Sur, dlatego pojedziemy prosto na plażowanie do Santa Barbara. Z kolei samochody wyruszą w trasę przez słynną autostradę słońca. Przejedziemy obok najbardziej znanych punktów jak: Monterey, Carmel-By-The-Sea, Bixby Creek Bridge, Pfeiffer Beach. McWay Falls czy San Simeon, gdzie zobaczymy słonie morskie.



Wszyscy spotkamy się w Santa Barbara, gdzie zjemy kolację,  
zweździemy główne atrakcje czy pogramy w siatkówkę.  
Po odpoczynku na plaży pojedziemy do hotelu.



Dzień 17  
**Wylot do Polski**



Rano po śniadaniu dojazd na lotnisko,  
oddanie samochodów i wylot do Polski.

# Wyżywienie w czasie wyprawy


Koszt wyżywienia w głównej mierze zależy od naszych wyborów. Przeważnie zakładamy budżet na posiłki w granicach 20-30 dolarów, od osoby dorosłej na dzień.

Zaznaczamy, że w niektórych hotelach i motelach mamy przewidziane noclegi ze śniadaniami. Aczkolwiek śniadania w amerykańskiej kulturze w znaczny sposób różnią się od standardu porannych posiłków w Polsce. Zazwyczaj składają się z kawy/herbaty, soków, tostów z masłem lub dżemem oraz płatków. W związku z tym staramy się szukać lokalizacji noclegów, w sąsiedztwie dużych sklepów takich jak Walmart czy Target. Dzięki temu łatwo zaopatrzymy się w wybrane produkty, w tym warzywa oraz owoce. Do tego niemal codziennie będzie możliwość zatrzymania się w dużym sklepie spożywczym.

W czasie wyprawy służymy naszymi wskazówkami, co do wyboru restauracji oraz organizacji postojów na posiłki. Będziemy mogli skosztować różnorodnej kuchni, od typowych amerykańskich fast-foodów, po lokalną indiańską kuchnię, a na soczystych stekach kończąc. Chętni napiją się nawet słynnego kremowego piwa z Harrego Pottera :)



Sami zobaczcie...nie będziecie głodni 😊



# Transport w czasie wyprawy

## Autokar

Podróżujemy autokarem klasy lux w zależności od liczby osób dla 40 lub 56 osób. Autokary są wyposażone w gniazdka elektryczne, wygodne fotele, toaletę czy telewizory.

Plusem wyboru tego środka transportu jest wygoda, odpoczynek w czasie jazdy, brak zmartwień odnośnie parkowania czy tankownia samochodu. Przez cały przebieg wyprawy w autokarze obecny jest pilot, który zadba o odpowiednią realizacją wyjazdu. W każdym momencie będzie można liczyć na jego pomoc, czy chociażby wskazówki odnośnie zwiedzania.

Zalecamy ten wybór transportu osobom, które w głównej mierze cenią sobie wygodę i nie chcą samodzielnie przemieszczać się po drogach USA.



# Samochód


W zależności od liczby osób są to samochody w segmencie:

- dla 2 osób - midsize SUV np. Toyota Rav4
- dla 3/4 osób - standard SUV np. Ford Edge
- dla 5/6 osób samochód fullsize SUV np. Chevrolet Tahoe.

**Dopłata** do samochodu **PREMIUM SUV** wynosi **400 USD** łącznie za wszystkie osoby.

Plusem wyboru tego środka transportu, jest większa elastyczność i swoboda w czasie wyjazdu. Sami decydujecie, gdzie i kiedy chcecie się zatrzymać oraz ile czasu spędzić w konkretnym miejscu.


Zalecamy ten wybór transportu osobom, które cenią sobie zwiedzanie własnym tempem i nie mają oporów przed samodzielną jazdą samochodem.



# Noclegi w czasie wyprawy

Przy wyborze noclegów kierujemy się głównie ich lokalizacją. Staramy się, aby hotele i motele znajdowały się jak najbliżej wybranej atrakcji. Czyli przeważnie dzień zaczynamy od zwiedzania, a następnie jedziemy dalej. Innym kryterium jest zawarte śniadanie w cenie noclegu. A kiedy to jest niemożliwe wybieramy hotel, który znajduje się w sąsiedztwie sklepu i restauracji.

Stawiamy na zróżnicowaną bazę noclegową. Dzięki temu w czasie naszej wyprawy mamy przewidziane noclegi w hotelach o wysokim standardzie, ale też pocujemy klimat typowo amerykańskiego motelu. Z reguły tam, gdzie się zatrzymujemy na dłużej niż 1 noc, noclegi mają wyższy standard. Głównie śpimy w hotelach: Hilton, Best Western, Super 8, Days Inn, Red Lion, a w Las Vegas w hotelu Four Queens, z którym współpracujemy od wielu lat.



## PARKI NARODOWE I MIASTA ZACHODNIEGO WYBRZEŻA USA

Termin wyprawy I

**24.06.2024 - 11.07.2024**

### Wariant SAMOCHODOWY bez biletu lotniczego

(samodzielny zakup biletu lotniczego)

- 4 osoby w pokoju - 6 497 zł od osoby
- 3 osoby w pokoju - 7 997 zł od osoby
- 2 osoby w pokoju - 9 997 zł od osoby
- Podróż w 4 osoby jednym samochodem, a noclegi w 2 osobnych pokojach - 8 497 zł od osoby



### Wariant AUTOKAROWY bez biletu lotniczego

(samodzielny zakup biletu lotniczego)

- 4 osoby w pokoju - 7 497 zł od osoby
- 3 osoby w pokoju - 8 497 zł od osoby
- 2 osoby w pokoju - 9 497 zł od osoby



### Wariant AUTOKAROWY z biletem lotniczym

(lot grupowy z Berlina)

- 4 osoby w pokoju - 11 997 zł od osoby
- 3 osoby w pokoju - 12 997 zł od osoby
- 2 osoby w pokoju - 13 997 zł od osoby

W przypadku zebrania grupy 30 osób chętnych, zorganizowany zostanie transport autokarem na lotnisko na trasie Warszawa - Poznań - Berlin i z powrotem.

### Szczegóły lotu grupowego (Linie lotnicze Lufthansa)

**24 czerwca** • 9:50 Berlin (BER) - 10:00 Monachium (MUC)  
12:15 Monachium (MUC) - 15:15 Los Angeles (LAX)

**10 lipca** • 17:35 Los Angeles (LAX) - 13:45 Monachium (MUC) (+1 dzień)

**11 lipca** • 16:00 Monachium (MUC) - 17:05 Berlin (BER)



**ODKRYJ  
AMERYKĘ**





## PARKI NARODOWE I MIASTA ZACHODNIEGO WYBRZEŻA USA

Termin wyprawy II

**27.07.2024 - 13.08.2024**

### Wariant SAMOCHODOWY bez biletu lotniczego

(samodzielny zakup biletu lotniczego)

- 4 osoby w pokoju - 6 997 zł od osoby
- 3 osoby w pokoju - 8 497 zł od osoby
- 2 osoby w pokoju - 10 497 zł od osoby
- Podróż w 4 osoby jednym samochodem, a noclegi w 2 osobnych pokojach - 8 997 zł od osoby



### Wariant AUTOKAROWY bez biletu lotniczego

(samodzielny zakup biletu lotniczego)

- 4 osoby w pokoju - 7 797 zł od osoby
- 3 osoby w pokoju - 8 797 zł od osoby
- 2 osoby w pokoju - 9 797 zł od osoby



### Wariant AUTOKAROWY z biletem lotniczym

(lot grupowy z Warszawy)

- 4 osoby w pokoju - 12 997 zł od osoby
- 3 osoby w pokoju - 13 997 zł od osoby
- 2 osoby w pokoju - 14 997 zł od osoby

### Szczegóły lotu grupowego (Linie lotnicze KLM)

**27 lipca** • 6:00 Warszawa (WAW) - 8:00 Amsterdam (AMS)  
9:50 Amsterdam (AMS) - 11:50 Los Angeles (LAX)

**12 sierpnia** • 16:55 Los Angeles (LAX) - 12:10 Amsterdam (AMS) (+1 dzień)

**13 sierpnia** • 17:00 Amsterdam (AMS) - 18:55 Warszawa (WAW)



**ODKRYJ  
AMERYKĘ**



### Cena zawiera

- Przy wyborze wariantu z biletem lotniczym przelot na trasie:  
I termin: Berlin - Los Angeles - Berlin  
II termin: Warszawa - Los Angeles - Warszawa
- Opiekę przewodników/pilotów z Polski
- Przejazd autokarem na trasie programu lub wypożyczenie samochodu wraz z ubezpieczeniem. Dla podróży w 2 osoby jest to samochód klasy Mid-size SUV, a dla podróży w 3/4 osoby samochód klasy standard SUV
- 16 noclegów w hotelach i motelach na trasie programu
- Śniadania w niektórych hotelach i motelach
- Wstęp do wszystkich parków narodowych na trasie programu (autokar)
- Bilet wstępu do Kanionu Antylopy
- Wstęp do Monument Valley (autokar)
- Karta SIM z internetem 6 GB (jedna karta dla jednej rezerwacji)
- Harmonogram wyjazdu wraz z opisem trasy
- Przygotowanie do wyjazdu
- Przejazd Party Busem w Las Vegas
- Pamiątkową koszulkę wyjazdową
- Ubezpieczenie turystyczne TU Europa - wariant VIP (KL 100 tys. EUR)
- Obowiązkowy Turystyczny Fundusz Gwarancyjny i Pomocowy

### Cena nie zawiera

- żywienia - 20-30 USD / dzień od osoby

#### **W przypadku podróży samochodem**

- koszt paliwa ok. 600 USD
- wstęp do Monument Valley - 30 USD za samochód
- annual pass, czyli wstęp do wszystkich parków narodowych na trasie zwiedzania - 80 USD

#### **W przypadku podróży autokarem**

- napiwku dla kierowcy 2 USD /dzień od osoby

### **Możliwości do wyboru**

- Rejs statkiem na wyspę Alcatraz i zwiedzanie dawnego więzienia w cenie:  
od 12 roku życia - **50 USD od osoby**  
dzieci 5 - 11 lat - **25 USD od osoby**
- Przejazd Jeepami w Monument Valley:  
od 12 roku życia - **70 USD od osoby**  
dzieci 5 - 11 lat - **35 USD od osoby**
- Dodatkowa karta SIM z internetem  
**6 GB - 150 zł, 10 GB - 200 zł**

# Zapraszamy do dołączenia do naszej grupy **Odkrywców Ameryki :)**



Swoje miejsce zarezerwujesz przez stronę: [www.odkryj-ameryke.pl](http://www.odkryj-ameryke.pl)

W razie pytań zapraszamy do kontaktu przez email:

[rezerwacje@odkryj-ameryke.pl](mailto:rezerwacje@odkryj-ameryke.pl) • [tel. 790-585-076](tel:790-585-076)

Odwiędź nas na  [www.facebook.com/odkryjameryke](http://www.facebook.com/odkryjameryke)

Odwiędź nas na  [@odkryjameryke](https://www.instagram.com/odkryjameryke)

Dołącz do naszej grupy na 

[www.facebook.com/groups/1871345453155649](http://www.facebook.com/groups/1871345453155649)

Przy rezerwacji swojego miejsca pamiętaj o podaniu rozmiaru koszulki dla każdego uczestnika wyjazdu z Twojej rezerwacji. Każdy otrzyma pamiątkową koszulkę z udziału w naszym FESTIWALU ODKRYWCÓW AMERYKI :)





## Jesteśmy grupą **ODKRYWCÓW AMERYKI**

Zastanów się dobrze zanim dołączysz...  
bo to jest uzależniające :)



Ten folder nie jest ofertą sprzedaży w rozumieniu prawa handlowego. Program może ulec zmianom z powodu siły wyższej lub w wyniku obustronnego uzgodnienia. W takim wypadku będziemy proponować alternatywne rozwiązania zastępcze. Wszelkie prawa do tekstu, programu i zdjęć użytych w folderze są zastrzeżone.